

# Guide étape par étape pour les employés de la région de la capitale nationale

## Étape 1

- Sur la Page de sélection d'organisation de la CCMTGC (<https://uwco.ca/servlet/eAndar.article/243?language=fr&SA=6959563>), sélectionnez le nom de votre organisation à partir du menu déroulant **Organisation** (Figure 1).
- Sélectionnez RCN (*Région de la capitale nationale*) à partir du menu déroulant **Emplacement** (Figure 2).

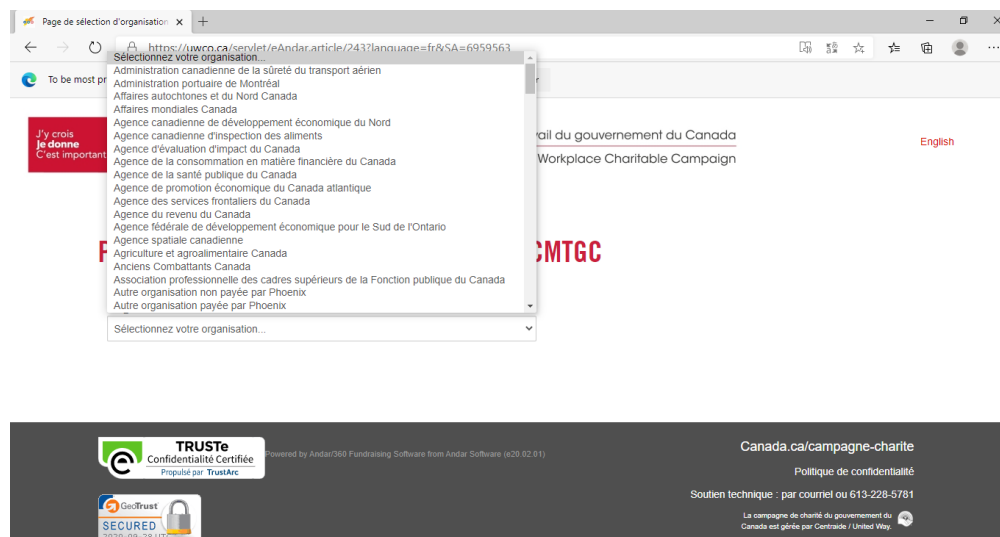


Figure 1 : Sélection d'organisation



Figure 2 : Sélection d'emplacement

## Étape 2 – Sélection des organismes de bienfaisance

- Sur la **Page de don** (Figure 3), sélectionnez votre organisme de bienfaisance et saisissez le montant **total** que vous souhaitez donner aux/à l'organisme(s) de bienfaisance de votre choix. Si vous optez pour des paiements mensuels par carte de crédit, chaque montant que vous entrez sera divisé en 12 paiements égaux. Si vous optez pour les retenues à la source, chaque montant que vous entrez sera divisé par le nombre de retenues à la source.
- Pour les organismes récipiendaires énumérés (Centraide de l'est de l'Ontario, Centraide Outaouais, PartenaireSanté), vous pouvez consulter leurs objectifs/membres (en cliquant sur le bouton **Cliquez ici pour afficher...**).
  - Veuillez noter qu'un don minimum d'un dollar (1 \$) par désignation est requis (y compris le Projet Be).
  - Assurez-vous de cliquer sur le bouton **Ajouter** après avoir saisi le montant; votre sélection ainsi que le montant apparaîtront dans le panier de dons dans le coin supérieur à droite (Figure 3).

Bienvenue à la nouvelle page de don de la CCMTGC.

Pour faire un don, inscrivez le montant total de chaque désignation dans les champs ci-dessous et ajoutez le montant. **Si vous optez pour des paiements mensuels par carte de crédit, les montants que vous entrez seront divisés par 12 paiements égaux. Si vous optez pour les retenues à la source, les montants que vous entrez seront divisés par le nombre de retenues sur votre paie.** Après avoir saisi les désignations ci-dessous, sélectionnez «Réviser et donner» et suivez les instructions.



3	\$300.00
01001 - Centraide Est de l'Ontario - Ottawa	\$100.00
Membres PartenaireSanté (à diviser entre les 16 organismes)	\$100.00
01002 - Centraide Outaouais	\$100.00
<b>Réviser &amp; donner</b>   <b>Effacer tout</b>	

Vous souhaitez vous connecter à votre compte existant et suivre le processus de don régulier à la place? Cliquez ici pour accéder à la page de connexion.



**Centraide Est de l'Ontario**  
Cliquez ici pour afficher les objectifs prioritaires de CEO  
Fonds communautaire de CEO  
\$  **Ajouter**  
Ici avec Coeur en situation de crise mondiale :  
Fonds de relance COVID-19  
\$  **Ajouter**

**Centraide Outaouais**  
Cliquez ici pour afficher les domaines ciblés de l'Outaouais  
Fonds communautaire de l'Outaouais  
\$  **Ajouter**  
Fonds de relance COVID-19 dans l'Outaouais  
\$  **Ajouter**

**PartenaireSanté HealthPartners**  
Cliquez ici pour afficher les membres de PartenaireSanté  
Membres de PartenaireSanté (16)  
\$  **Ajouter**  
Fonds de résilience pour la COVID-19 de PartenaireSanté  
\$1.00 **Ajouter**

**ProjetSois**  
Une initiative lancée par les jeunes du Cabinet de la CCMTGC qui vise à connecter les fonctionnaires à une cause dans leur communauté locale; en sensibilisant, en encourageant le bénévolat et en collectant des fonds pour nos trois piliers.

Lutte contre l'itinérance \$  **Ajouter**  
Appuyer d'importantes causes autochtones \$  **Ajouter**  
Santé mentale et dépendances chez les jeunes  **Ajouter**

**Autres organismes de bienfaisance enregistrés canadiens**  
Donnez aux Centraides, à leurs initiatives ou à d'autre organisme de bienfaisance enregistré canadien. Recherchez par nom ou numéro d'enregistrement.  
 **Rechercher**

Une fois terminé, sélectionnez «Réviser et donner» dans le sommaire du don au haut et à la droite de cette page, ensuite suivez les instructions.

Figure 3 : Page de don avec panier de dons

- Pour faire un don à un autre organisme de bienfaisance enregistré canadien, y compris Centraide situé à l'extérieur de la région de la capitale nationale, utilisez la fonction Rechercher sous **Autres organismes de bienfaisance enregistrés canadiens**. Veuillez noter qu'un don minimum de 26 dollars (26 \$) par organisme de bienfaisance est requis dans cette section.

**Projets/Sois**  
 Une initiative lancée par les jeunes du Cabinet de la CCMTGC qui vise à connecter les fonctionnaires à une cause dans laquelle ils sont intéressés et à collecter des fonds pour nos trois piliers.

\$ 
                         
  \$ 
                         
  \$

**Autres organismes de bienfaisance enregistrés canadiens**  
 Donnez aux Centraides, à leurs initiatives ou à d'autres organismes de bienfaisance enregistré canadiens. Recherchez par nom ou numéro d'enregistrement.

Result: (1 to 2 of 2)  
 Résultat: (1 à 2 de 2)

Il y a un minimum de désignation par organisme de bienfaisance de 26\$. Les désignations plus than 26\$ until 101\$ ne sont pas honorées. Le montant minimum de désignation par organisme de bienfaisance est 26\$. Les désignations de moins de 26\$ NE SONT PAS honorées.

Nom de l'organisme			
01003 - Centraide du Grand Montréal	1188425179010001	<input type="text"/>	<input type="button" value="Add / Ajouter"/>
Fondation Centraide du Grand Montréal	118920909610001	<input type="text"/>	<input type="button" value="Add / Ajouter"/>

Si vous ne trouvez pas l'organisme de bienfaisance enregistré que vous recherchez, veuillez effectuer une autre recherche en changeant vos critères de recherche. Si vous ne réussissez pas encore à trouver votre organisme de bienfaisance enregistré désiré, vous pouvez inscrire votre organisme manuellement ci-dessous.

**Ajouter un organisme de bienfaisance manuellement**

\*Pour rechercher dans la base en ligne des organismes de bienfaisance enregistrés canadiens de l'Agence du revenu du Canada, cliquez ici. Vous devez ensuite copier l'information précisée dans le tableau ci-dessous sur la page de l'Agence du revenu du Canada, dans les champs ci-dessous.

Le montant minimum de désignation par organisme de bienfaisance ci-dessous est 26.00\$. Les désignations de moins de 26\$ NE SONT PAS honorées.

Nom de l'organisme de bienfaisance

Numéro d'enregistrement (sans espaces ni traits d'union)

Adresse de l'organisme de bienfaisance

Ville

Province

Code postal

Autres informations

Montant

Figure 4 : Trouvez d'autres organismes de bienfaisance enregistrés canadiens

- Dans le champ de recherche, saisissez le nom de votre organisme de bienfaisance. La liste de tous les organismes de bienfaisance dans la base de données actuelle d’ePledge correspondants aux critères de recherche apparaîtront (Figure 4), sélectionnez l’organisme de votre choix, saisissez le montant, puis cliquez sur **Add/Ajouter**.
- Si le nom de l’organisme spécifique que vous recherchez n’apparaît pas dans la liste (notez qu’il pourrait y avoir plusieurs pages), vous pouvez l’ajouter dans la section **Ajouter un organisme de bienfaisance manuellement** qui apparaîtra (Figure 5).

**PROJEISIS**  
Une initiative lancée par les jeunes du Cabinet de la CCMTGC qui vise à connecter les fonctionnaires à une cause dans encourageant le bénévolat et en collectant des fonds pour nos trois piliers.

Lutte contre l'itinérance  **Ajouter** Appuyer d'importantes causes autochtones  **Ajouter** Sa

3	\$300.00	
01001 - Centraide Est de l'Ontario -	\$100.00	
Ottawa		
Membres PartenaireSanté	\$100.00	
(à diviser entre les 16 organismes)		
01002 - Centraide Outaouais	\$100.00	
<b>Réviser &amp; donner</b>   <b>Effacer tout</b>		

**Autres organismes de bienfaisance enregistrés canadiens**  
Donnez aux Centraides, à leurs initiatives ou à d'autre organisme de bienfaisance enregistré canadien. Recherchez par nom ou numéro d'enregistrement.

saisissez le nom de l'organisme de bienfaisance  **Rechercher**

Aucun organisme de bienfaisance correspond à vos critères de recherche.

Si vous ne trouvez pas l'organisme de bienfaisance enregistré que vous recherchez, veuillez effectuer une autre recherche en changeant vos critères de recherche. Si vous ne réussissez pas encore à trouver votre organisme de bienfaisance enregistré désiré, vous pouvez inscrire votre organisme manuellement ci-dessous.

**Ajouter un organisme de bienfaisance manuellement**

\*Pour rechercher dans la liste en ligne des organismes de bienfaisance enregistrés canadiens de l'Agence du revenu du Canada, [cliquez ici](#). Vous devez ensuite copier l'information précisément tel qu'indiqué sur la page de l'Agence du revenu du Canada, dans les champs ci-dessous.

Nom de l'organisme de bienfaisance

Numéro d'enregistrement (sans espaces ni traits d'union)

Adresse de l'organisme de bienfaisance

Ville

Province

Code postal

Autre information

Montant

**Ajouter**

Figure 5 : Organisme de bienfaisance trouvé – Ajouter un organisme de bienfaisance manuellement

- Si aucune correspondance n’a été trouvée dans la base de données d’ePledge, le message suivant « **Aucun organisme de bienfaisance correspond à vos critères de recherche.** » apparaîtra, de même que la section **Ajouter un organisme de bienfaisance manuellement** (Figure 5);
- Saisissez les informations relatives à votre organisme de bienfaisance en copiant les informations exactement telles qu’elles apparaissent sur la page de recherche de l’ARC sur les organismes de bienfaisance.
- Entrez le montant et cliquez sur le bouton **Ajouter**.

- Une fois que vous avez terminé, cliquez sur le bouton **Réviser et donner** dans votre panier de dons.

### Étape 3 – Révision du don

- Passez en revue les montants et le nom des organismes de bienfaisance (Figure 6); vous pouvez modifier le montant sur cette page; cliquez sur le X pour en supprimer ou sélectionnez Retour pour recommencer (assurez-vous d’avoir effacé toutes les données saisies avant).

Description	Montant
X 01001 - Centraide Est de l'Ontario - Ottawa	\$100.00
X 01002 - Centraide Outaouais	\$100.00
X Membres PartenaireSanté (à diviser entre les 16 organismes)	\$100.00
Total	\$300.00

[Retour aux options de don](#)
[Compléter mon don](#)

Figure 6 : Révision du don

- Cliquez sur **Compléter mon don** pour continuer

### Étape 4 – Renseignements personnels et méthode de paiement

- Veuillez vous assurer de remplir cette page dans l’ordre.
- Saisissez votre adresse électronique au travail (Figure 7).
  - Si vous êtes reconnu(e) comme un(e) donateur(trice) existant(e) dans la banque de données, vous devrez confirmer votre lieu de travail au sein de votre organisme que si cela est nécessaire.
  - Si vous n’êtes pas reconnu(e) comme un(e) donateur(trice) existant(e) dans la banque de données, la section des renseignements personnels s’agrandira (Figure 8) et vous devrez saisir votre nom, votre adresse et votre lieu de travail au sein de votre organisation (si nécessaire).

## Renseignements personnels

\* Courriel Professionnel

\* Secteur - RCN

Les champs marqués d'un astérisque (\*) sont obligatoires

Figure 7 : Adresse électronique reconnue

## Renseignements personnels

\* Courriel Professionnel

\* Nom

préfixes	*prénom	initiale	*nom de famille	suffixe
<input type="text"/>	<input type="text"/>	<input type="text"/>	<input type="text"/>	<input type="text"/>

Année de naissance :

\* Adresse du domicile

\* adresse - ligne 1

adresse - ligne 2

\* ville  \* Province/état :  \* code postal

\* pays

Home Phone

Code régional :  Numéro :

\* Secteur - RCN

- Opérations
- Relations ext & politique strat
- Serv. intégrés/Bur. du président/Serv. juridiques

## Options de paiement

Figure 8 : Adresse électronique non reconnue

- Sélectionnez votre méthode de paiement
- Retenues à la source :
  - Saisissez votre CIDP ou autre information de paiement requise par l'employeur.
  - Sélectionnez l'une des options énumérées et cliquez sur **Confirmer** pour confirmer votre don (Figure 9).
  - Vous retournerez à la page de confirmation de don; vous recevrez également un courriel de confirmation.

## Renseignements personnels

\* Courriel Professionnel

\*Secteur - RCN

Les champs marqués d'un astérisque (\*) sont obligatoires

## Options de paiement

\* Certains lieux de travail limitent l'accès aux sites Web externes. Avant de choisir PayPal, veuillez vous assurer que vous êtes en mesure d'accéder au [site Web de PayPal](#) pour finaliser votre don. Si le site Web n'est pas accessible, veuillez choisir un autre mode de paiement ci-dessous.




- Retenues à la source**
- Don ponctuel par carte de crédit
- Don mensuel par carte de crédit
- Don ponctuel par PayPal

Montant par déduction

Nombre de paies par année 26

Total du don annuel

\*CIDP

- Pour les dons de plus de \$499, je souhaite être reconnu comme donateur.
- Merci de communiquer mon nom et le montant de mon don aux organismes de bienfaisance que j'ai choisi de soutenir par le biais de la CCMTGC. Cette option s'applique uniquement aux désignations de plus de 500 \$.  
**Notez : Dans ce cas, Centraide ne pourra pas garantir la confidentialité de vos renseignements.**
- J'aimerais recevoir des nouvelles de la Campagne de charité en milieu de travail du gouvernement du Canada.
-  Oui, j'accepte de recevoir des communications de Centraide de l'Est de l'Ontario.
-  Oui, j'accepte de recevoir des communications de Centraide Outaouais.
-  Oui, j'accepte de recevoir des communications de Partenaire Santé.

La page de confirmation peut prendre quelques instants pour s'afficher. Veuillez cliquer sur Confirmer une seule fois. Merci.

[Annuler](#) [Confirmer](#)

Figure 9 : Retenues à la source

- Paiements par carte de crédit (mensuels ou uniques) :
  - Sélectionnez l'une des options énumérées et cliquez sur **Suivant** pour accéder à la page d'autorisation de paiement par carte de crédit (Figure 10).
  - Saisissez les informations requises et cliquez sur **Soumettre**.
  - Ne quittez pas la page avant que toutes les informations aient été traitées. Vous serez renvoyé à une page de confirmation de don; vous recevrez également un courriel de confirmation.

J'y crois  
Je donne  
C'est important

I care  
I give  
It matters

Campagne de charité en milieu de travail du gouvernement du Canada  
 Government of Canada Workplace Charitable Campaign

### Créer une adhésion

Numéro de référence: 2020-11EmpBillMe

**Renseignements de facturation**

\*Prénom: Patrick  
 \*Nom de famille: Wong  
 \*Adresse:  
 \*Ville:  
 \*Pays: Canada  
 \*State/Province: Alberta  
 \*Code postal:  
 \*Adresse courriel:

**Détails de paiement**

Type de paiement: Credit Card  
 \*Carte: American Express  
 \*Numéro de carte:  
 \*Date d'expiration: 09 / 2020  
 Numéro de vérification de carte de crédit:

Les champs marqués d'un astérisque (\*) sont obligatoires

Annuler Soumettre

Figure 10 : Autorisation de paiement par carte de crédit

- PayPal :
  - Sélectionnez l'une des options énumérées et cliquez sur **Suivant** pour accéder à la page d'ouverture d'une session de PayPal (Figure 11) et accédez à votre compte.
  - Cliquez une fois sur le bouton **Payer maintenant** dans votre compte PayPal.
  - Ne quittez pas la page avant que toutes les informations aient été traitées.
  - Vous serez renvoyé à une page de confirmation de don; vous recevrez également un courriel de confirmation.



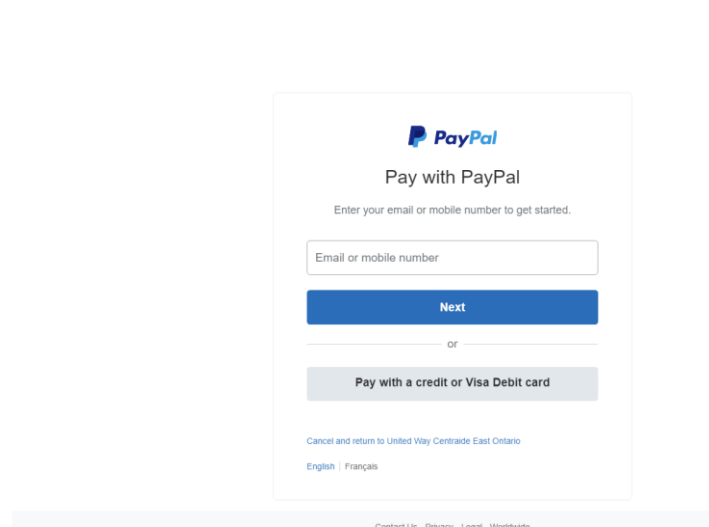


Figure 11 : PayPal

- Des reçus aux fins de l'impôt pour les paiements uniques (carte de crédit ou PayPal) seront envoyés lors du traitement du paiement.

**Merci d'appuyer votre communauté et votre campagne de charité en milieu de travail 😊**